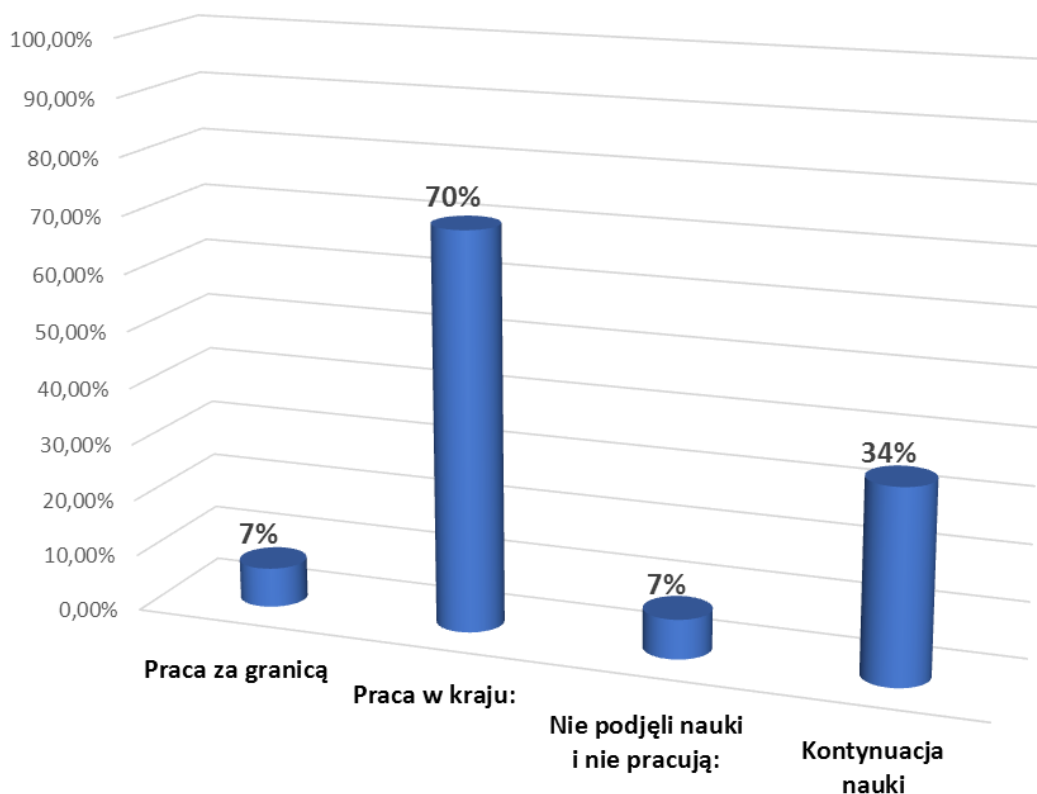


**LOSY ABSOLWENTÓW
TECHNIKUM NR 4
TRANSPORTOWEGO
ROCZNIK 2018 / 2019**

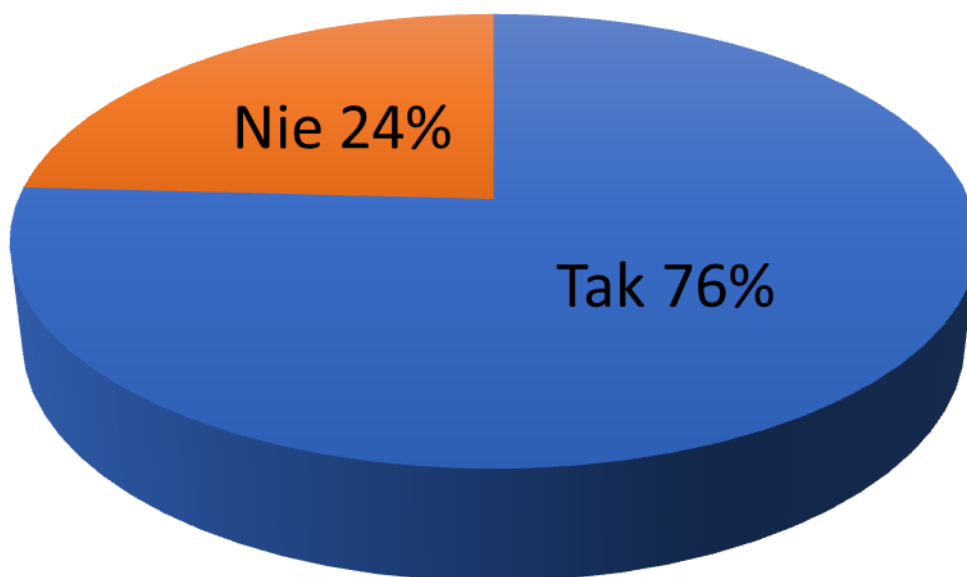
Poniższy raport dotyczący absolwentów Technikum nr 4 Transportowego w Sosnowcu sporządzony jest na podstawie danych z klas: 4ST, 4ET, 4KT, 4LT, czyli osób, o których losach otrzymaliśmy informacje.

KLASA	LICZBA UCZNIÓW W OSTATNIEJ KLASIE	LICZBA UCZNIÓW, KTÓRZY UKOŃCZYLI SZKOŁĘ	LICZBA ABSOLWENTÓW O LOSACH KTÓRYCH SĄ INFORMACJE
4ST	26	25	24
4ET	24	24	22
4KT	26	26	23
4LT/L	15	14	9
4LT/T	12	11	9
SUMA	103	100	87

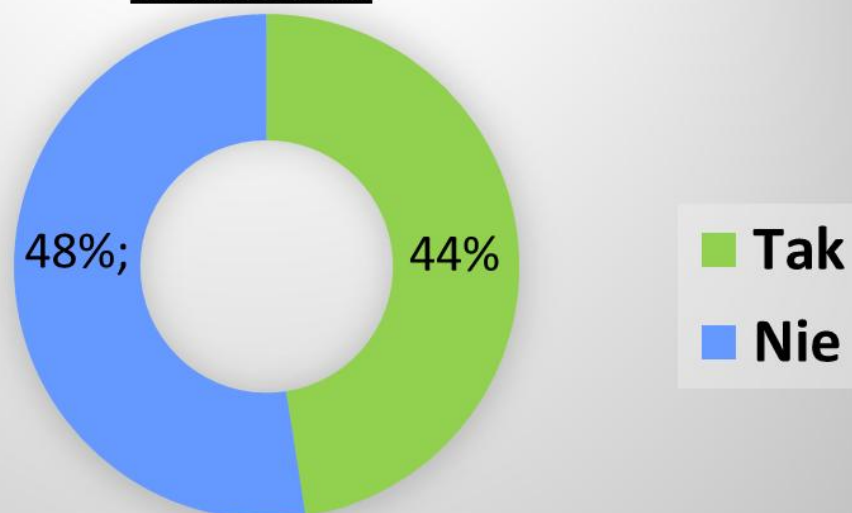
Jak przedstawiają się losy absolwentów Technikum nr 4 Transportowego?



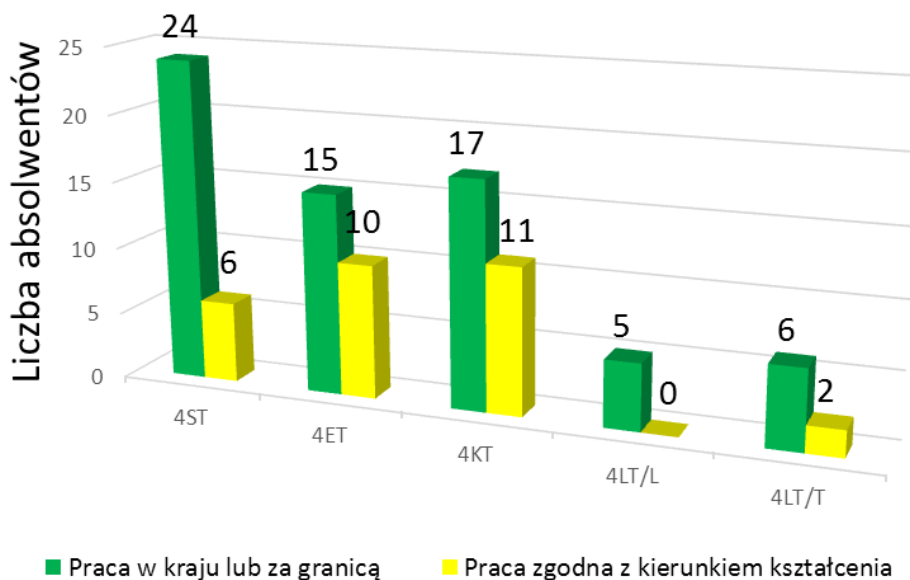
Czy absolwenci Technikum nr 4 pracują?



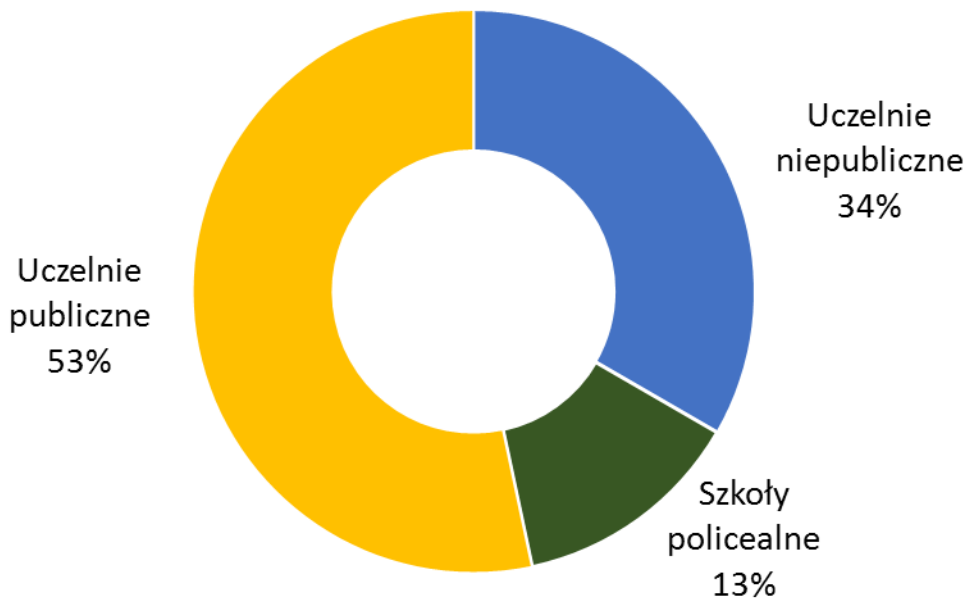
Czy absolwenci pracują zgodnie z kierunkiem kształcenia?



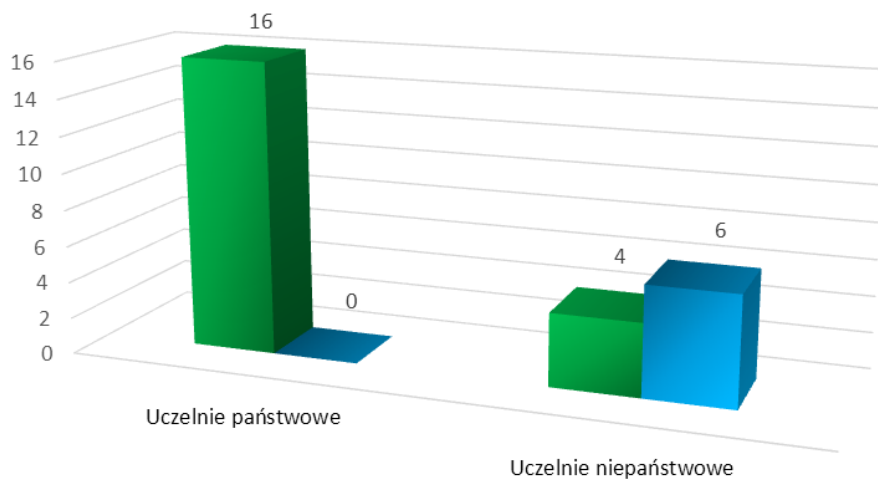
Absolwenci poszczególnych klas technikum, którzy pracują zgodnie z kierunkiem kształcenia



Gdzie kontynuują naukę absolwenci Technikum nr 4

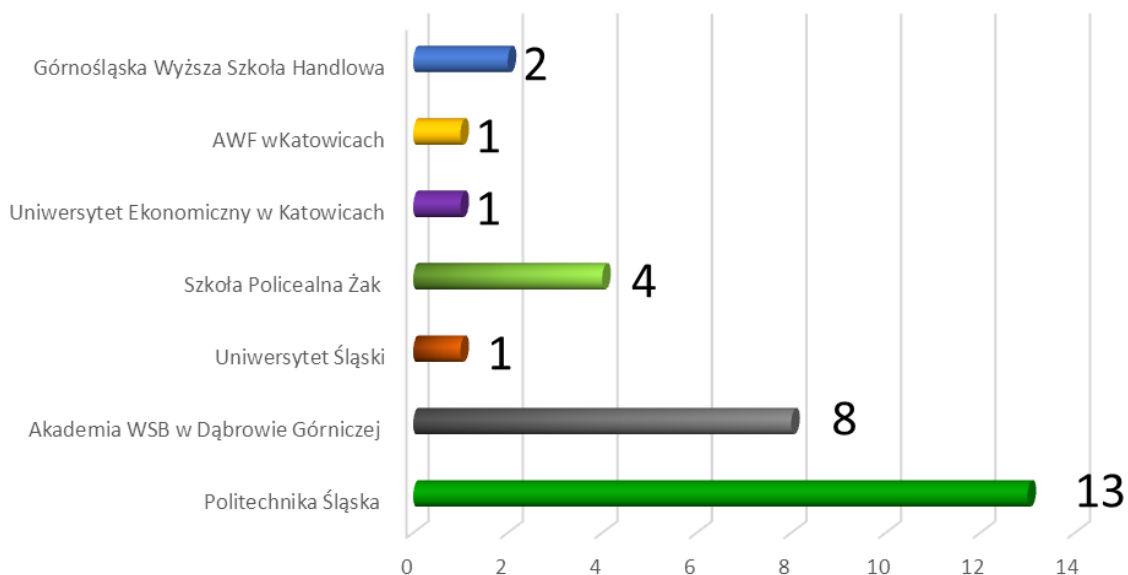


Jaką formę studiów wybrali absolwenci Technikum nr 4



	Uczelnie państwowe	Uczelnie niepaństwowe
■ Studia stacjonarne	16	4
■ Studia niestacjonarne	0	6

Na jakich uczelniach i w jakich szkołach kontynuują naukę absolwenci Technikum nr 4



PODSUMOWANIE:

W roku szkolnym 2018/2019 Technikum nr 4 Transportowe ukończyło 100 uczniów.

Pracę w kraju podjęło 61 osób tj. 70% absolwentów, o których mamy informacje – o 14% więcej w porównaniu z ubiegłym rokiem. Tylko 6 osób pracuje za granicą. 29 osób (33%) wykonuje pracę zgodnie z kierunkiem kształcenia:

- absolwenci klasy 4ST pracują w **DHL i GLS**,
- absolwenci klasy 4ET pracują w firmach **Amazon i Remondis**,
- absolwenci klasy 4KT pracują w **Kolejach Śląskich, Polskich Kolejach Państwowych i DB Cargo**
- absolwenci klasy 4LT/T podjęli pracę w **PKP Intercity**.

Naukę na uczelniach wyższych kontynuuje 30 osób, w tym 17 zgodnie z kierunkiem kształcenia.

16 osób podjęło studia stacjonarne na uczelniach publicznych, cztery na uczelni niepublicznej.

Studia niestacjonarne podjęło 6 osób - na uczelni niepublicznej.

4 osoby uczęszczają do szkół policealnych publicznych.

Szczegółowe zestawienie wybranych kierunków przedstawia się następująco:

- **Politechnika Śląska (13)– Wydział Transportu 11, Wydział Transportu Kolejowego 1, Wydział elektryczny 1,**
- **Akademia WSB (8) –Zarządzanie 2, Transport 4, Logistyka 1, Inżynieria zarządzania przemysłu 1,**
- **Górnośląska Wyższa Szkoła Handlowa (2) – Zarządzanie,**
- **Uniwersytet Śląski (1)–Filologia stosowana,**
- **Uniwersytet Ekonomiczny w Katowicach (1)– Finanse i rachunkowość,**
- **AWF w Katowicach (1) - Aktywność fizyczna i żywienie w zdrowiu publicznym,**
- **Szkoła Policealna Żak (4) – Florystyka 1, Opieka medyczna – Terapeuta ds. uzależnień 1, Pomoc stomatologiczna 1, Kosmetologia 1.**

Największą popularnością wśród uczelni wyższych wybranych przez naszych absolwentów cieszy się Politechnika Śląska (w zeszłym roku nasi absolwenci najchętniej wybierali Uniwersytet Śląski).

6 osób nie podjęło ani pracy, ani nauki.

O 12 absolwentach brak danych.

Raport opracowała Magdalena Kubas

Opracowanie graficzne Barbara Hlawska-Rojek