

LOSY ABSOLWENTÓW

VIII LICEUM OGÓLNOKSZTAŁCĄCEGO

IM. C.K. NORWIDA

ORAZ

TECHNIKUM NR 4 TRANSPORTOWEGO

KOŃCĄCYCH SZKOŁĘ

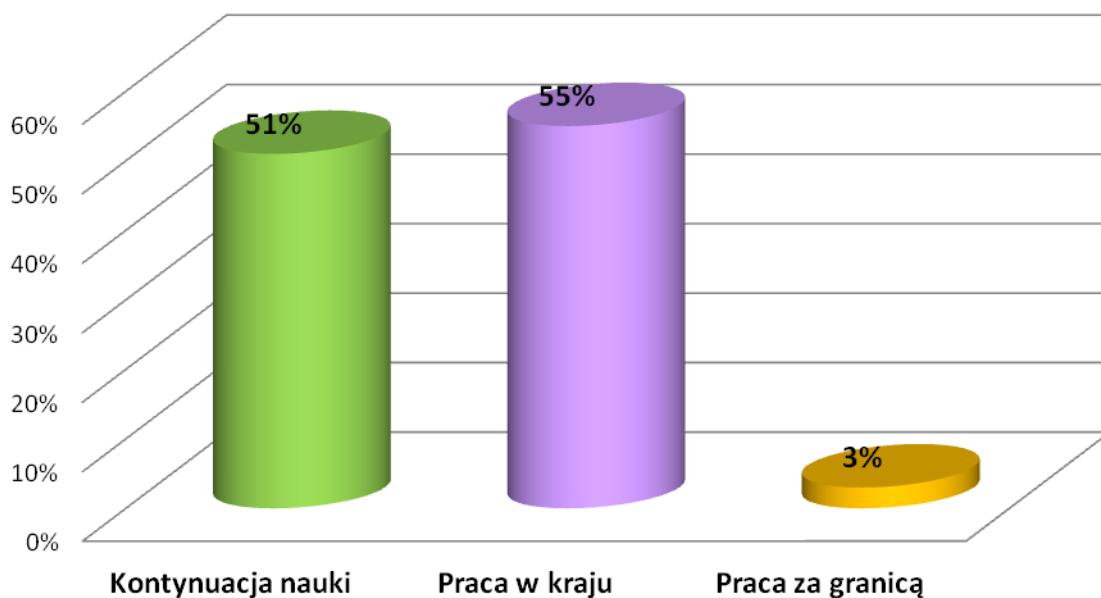
W ROKU SZKOLNYM 2014 / 2015

Poniższy raport sporządzony jest na podstawie danych uzyskanych od 74 absolwentów z czterech klas: 3B, 3F, 4S, 4LT.

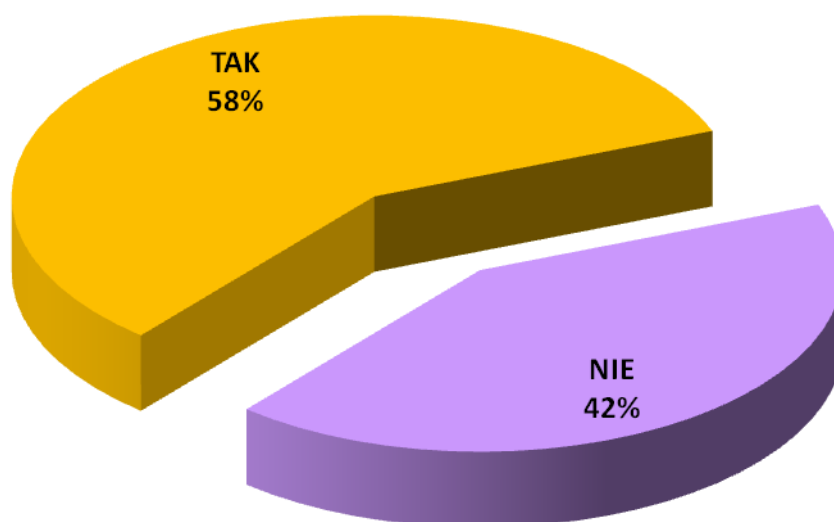
KLASA	LICZBA UCZNIÓW W OSTATNIEJ KLASIE	LICZBA UCZNIÓW, KTÓRZY UKOŃCZYLI SZKOŁĘ	LICZBA ABSOLWENTÓW O LOSACH KTÓRYCH SĄ INFORMACJE
3B	19	18	15
3F	21	21	21
4LT	19	19	17
4S	26	25	21
SUMA	85	83	74

Poniższe dane są oparte na informacjach otrzymanych od 74 absolwentów.

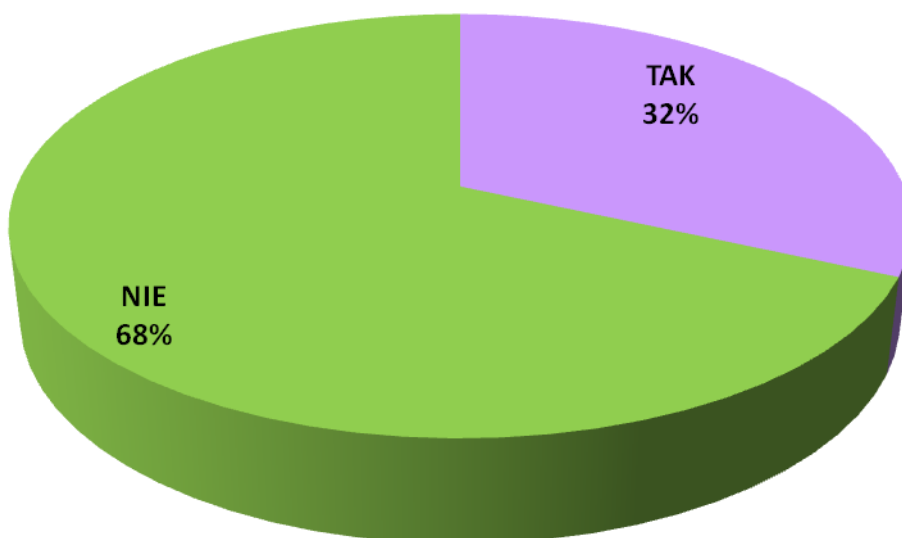
Jak przedstawiają się losy absolwentów VIII LO oraz Technikum nr 4?



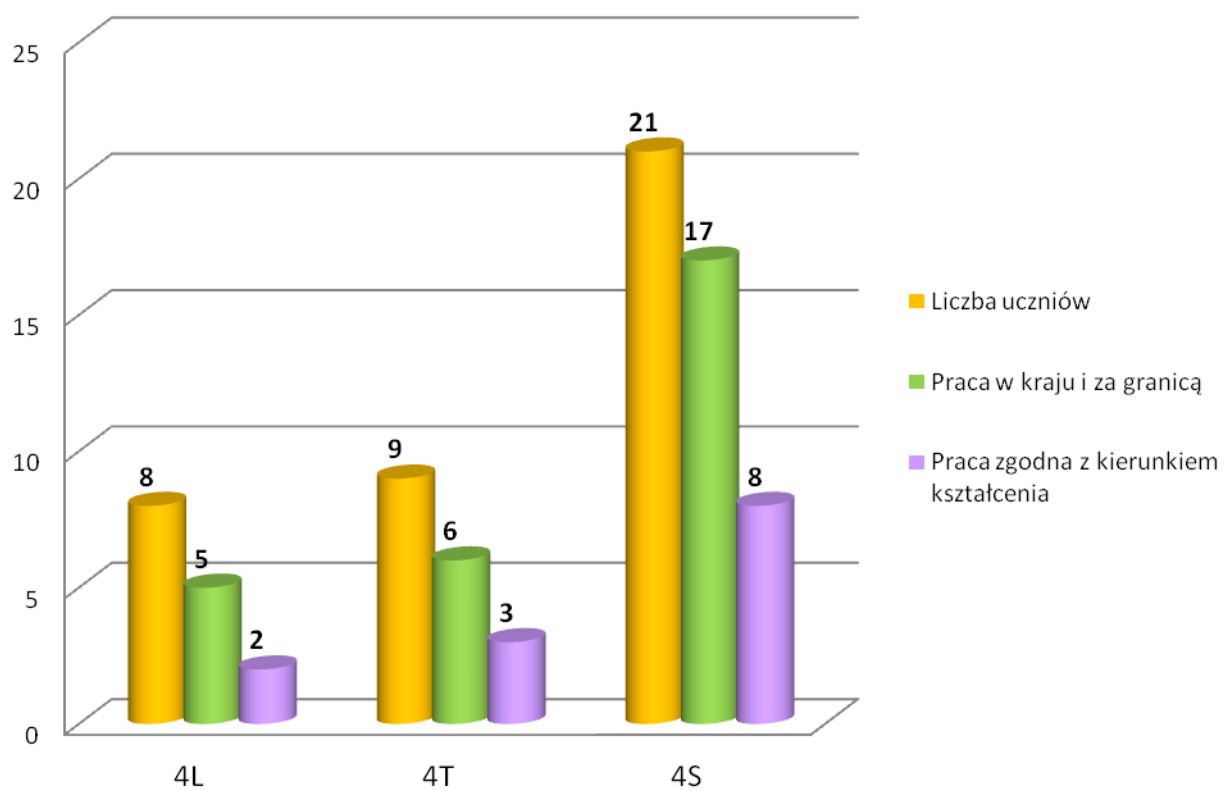
Czy absolwenci VIII LO i Technikum nr 4 pracują?



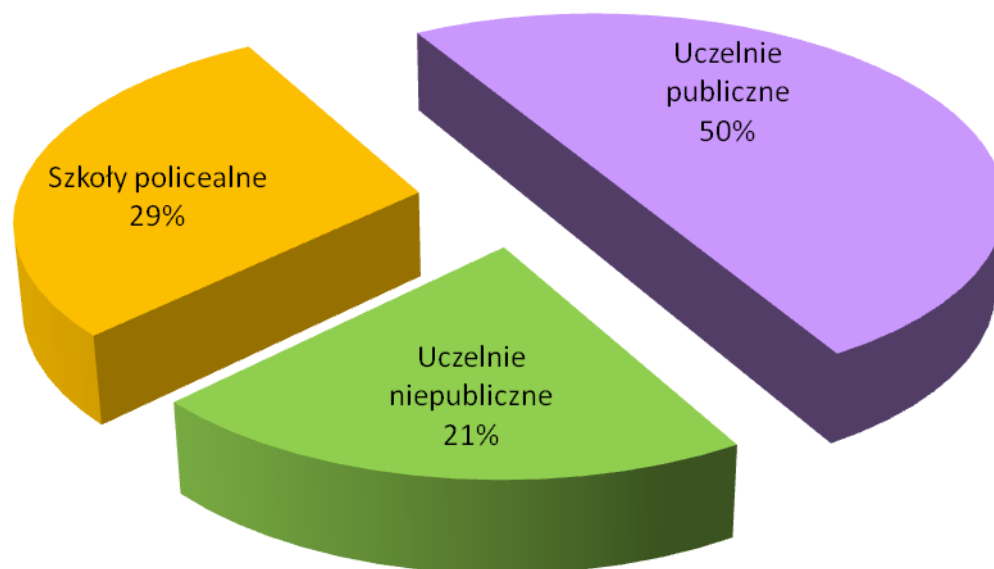
Czy absolwenci technikum pracują zgodnie z kierunkiem kształcenia?



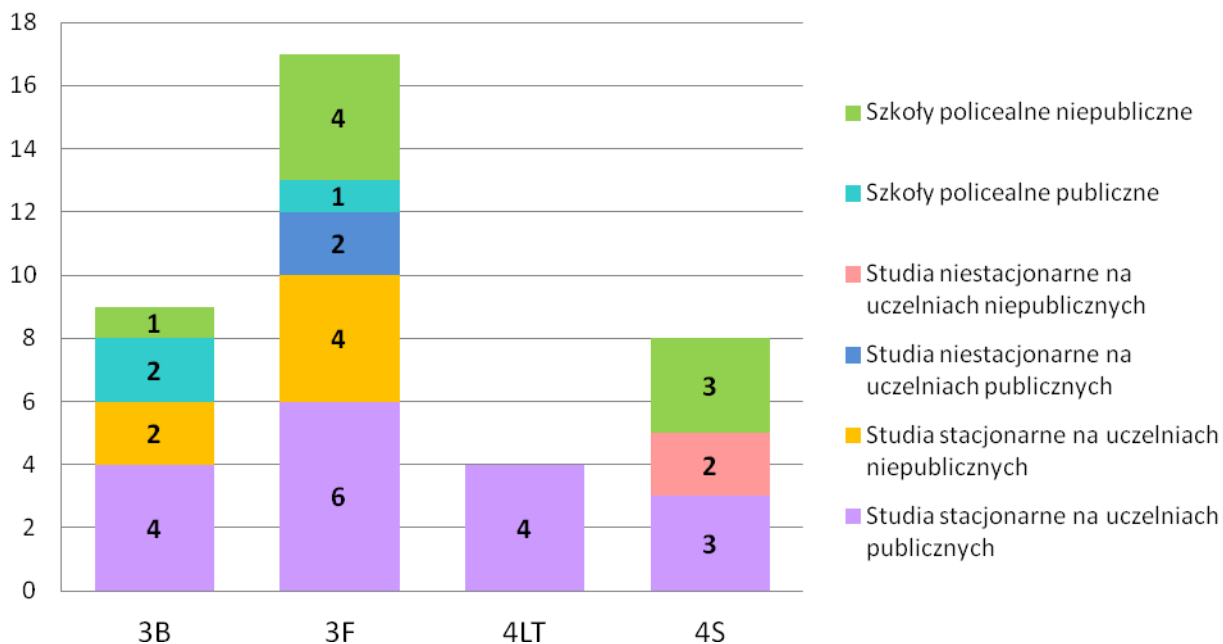
**Absolwenci poszczególnych klas technikum, którzy pracują
zgodnie z kierunkiem kształcenia**




Gdzie kontynuują naukę absolwenci VIII LO i Technikum nr 4



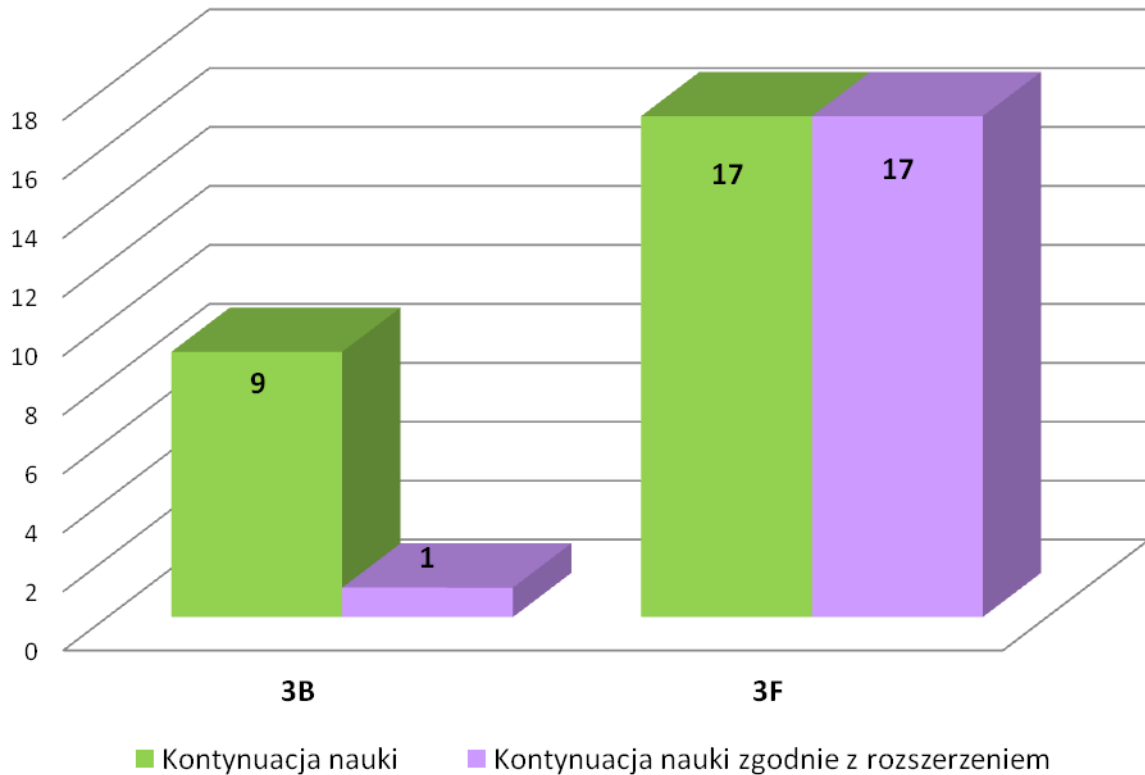
Gdzie kontynuują naukę absolwenci poszczególnych klas liceum i technikum?



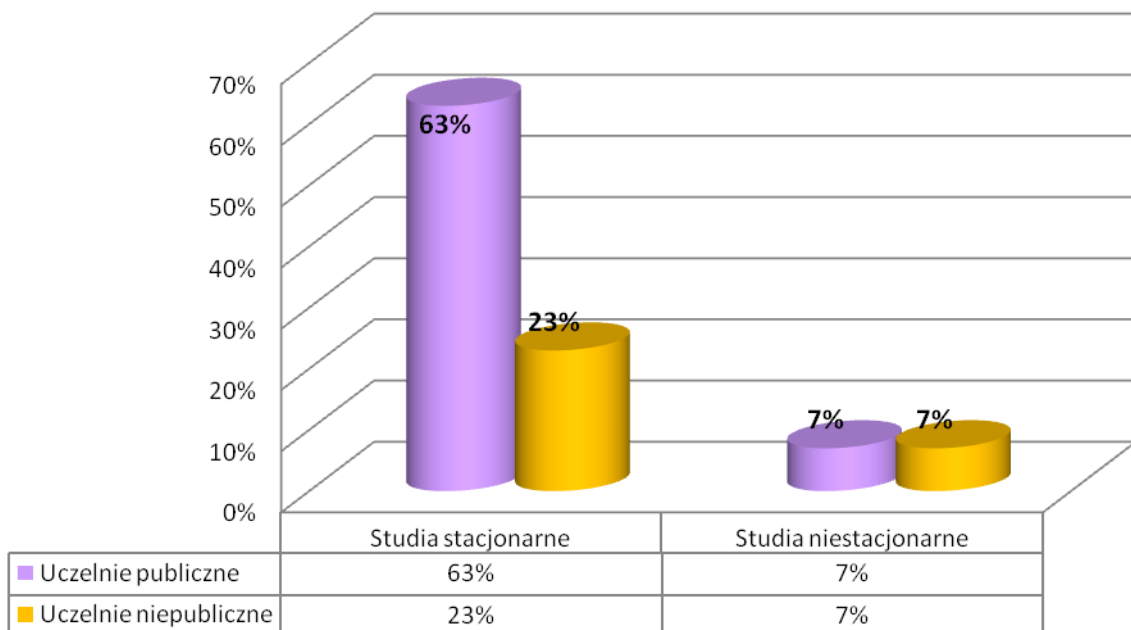
Czy absolwenci VIII LO i Technikum nr 4 kontynuują naukę zgodnie z kierunkiem kształcenia



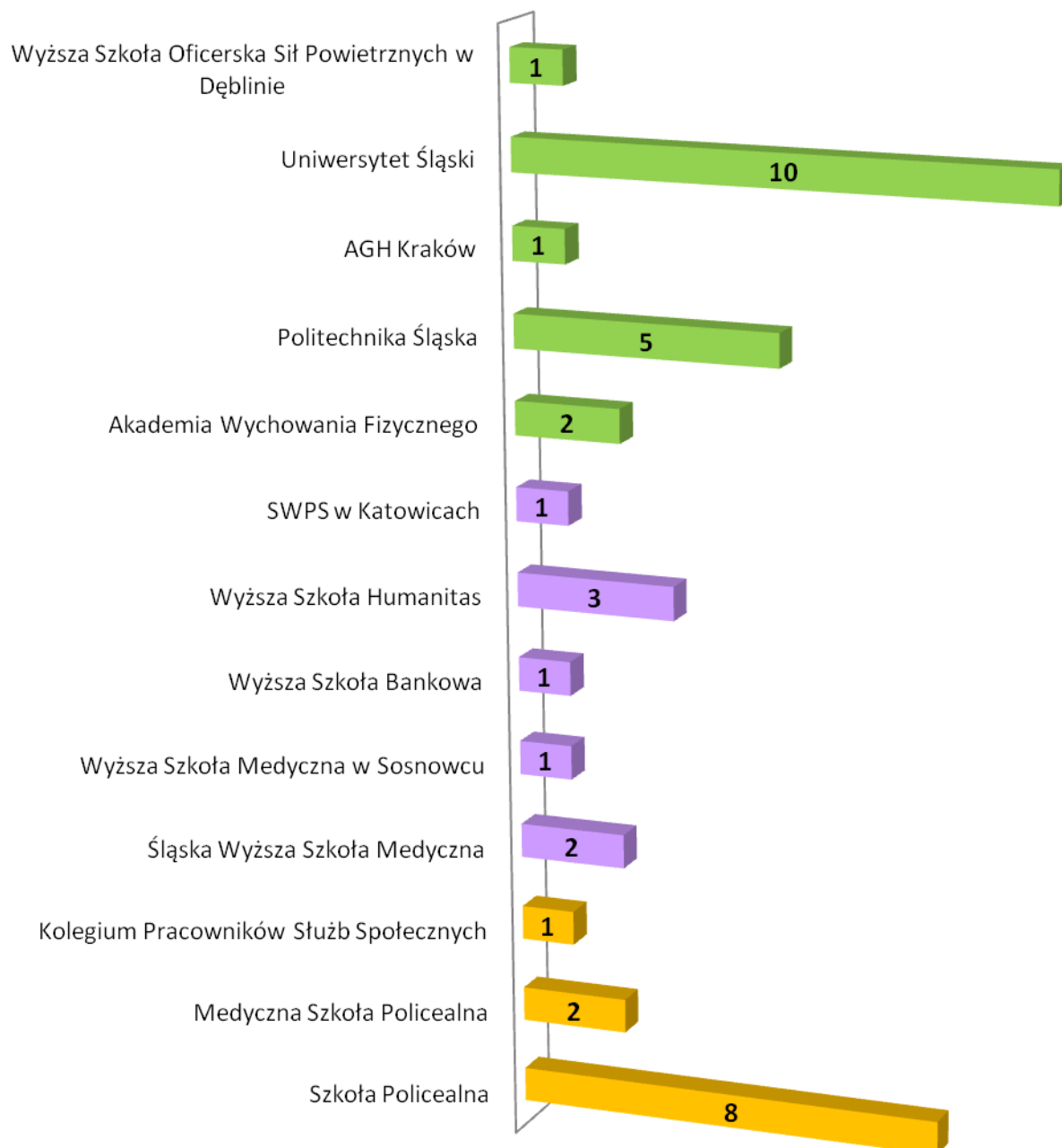
Absolwenci poszczególnych klas liceum, którzy kontynuują naukę zgodnie z rozszerzeniem



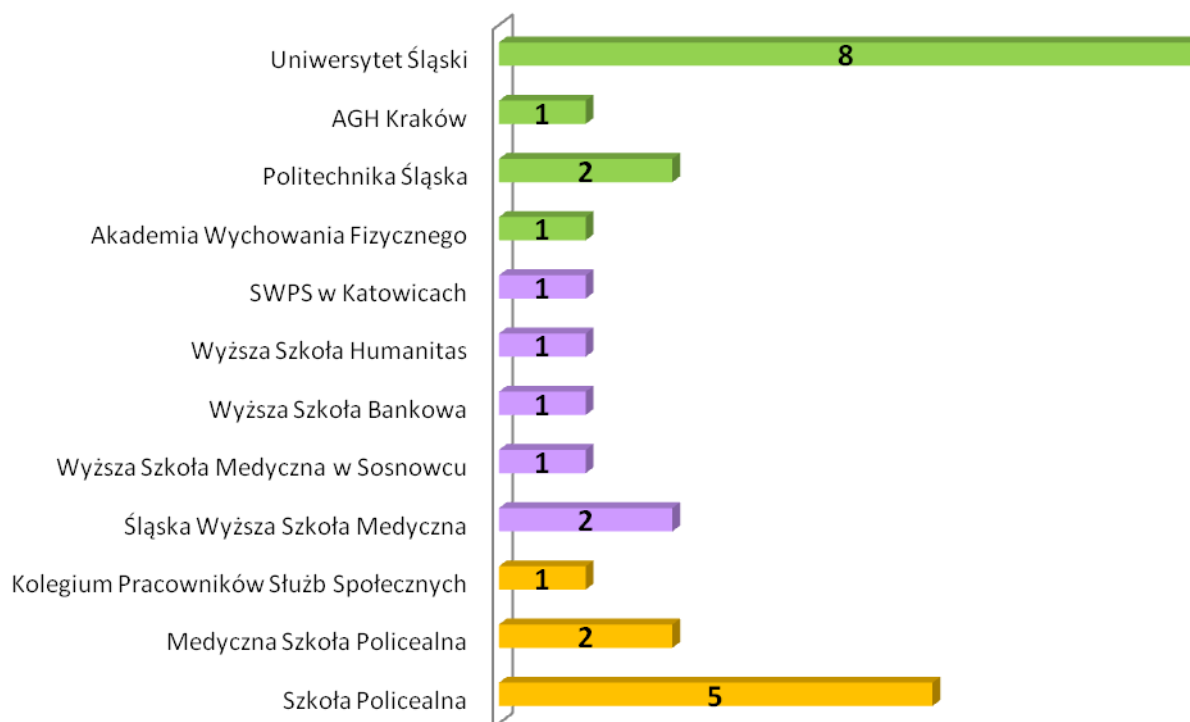
Jaką formę studiów wybrali absolwenci VIII LO i Technikum nr 4



Na jakich uczelniach i w jakich szkołach kontynuują naukę absolwenci VIII LO i Technikum nr 4



Na jakich uczelniach i w jakich szkołach kontynuują naukę absolwenci VIII LO



Na jakich uczelniach i w jakich szkołach kontynuują naukę absolwenci Technikum nr 4



WNIOSKI:

W roku szkolnym 2014/15 szkołę ukończyło 83 uczniów, w tym LO - 39, T - 44.

Spośród absolwentów **VIII LO** pracę w kraju podjęło 15 osób, a naukę kontynuuje 26 osób. Studia zgodnie z rozszerzeniem kontynuuje 18 osób.

Studia stacjonarne na uczelniach publicznych podjęło 10 osób, a na uczelniach niepublicznych - 6 osób.

Studia niestacjonarne na uczelni publicznej zaczęły 2 osoby.

Naukę w szkołach policealnych publicznych kontynuują 3 osoby, a niepublicznych -5 osób.

O 3 absolwentach brak danych.

Największą popularnością wśród uczelni wyższych cieszy się Uniwersytet Śląski.

Technikum ukończyły 44 osoby. Pracę w kraju podjęło 26 osób, 13 osób wykonuje pracę zgodnie z kierunkiem kształcenia.

Naukę kontynuuje 12 osób. 7 osób podjęło studia na uczelniach stacjonarnych publicznych i 2 na niestacjonarnych niepublicznych. 3 osoby uczęszczają do szkoły policealnej niepublicznej. O 6 absolwentach brak danych.

Analiza ogólna całej szkoły.

Spośród 85 uczniów szkoły, ukończyły ją 83 osoby. Pracę w kraju podjęło 41 absolwentów tj. 55%.

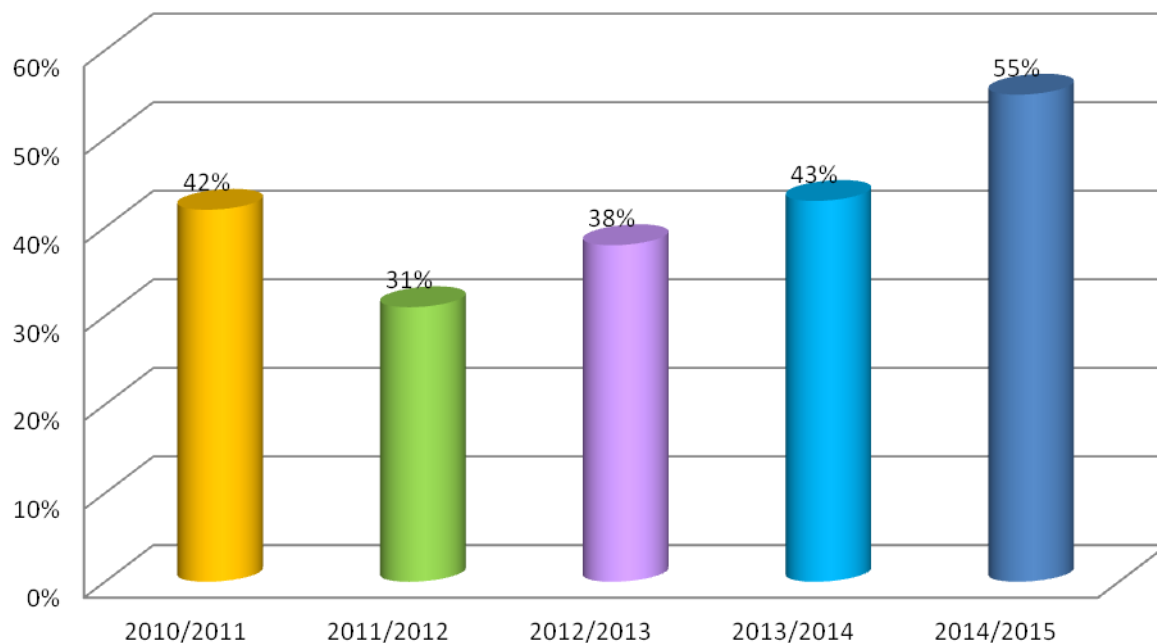
Naukę na uczelniach wyższych i w szkołach policealnych kontynuuje 38 osób tj. prawie 51%. Zgodnie z kierunkiem kształcenia - 22 osoby tj. 58%.

Najwięcej naszych absolwentów studiuje stacjonarnie na uczelniach publicznych i niepublicznych - 23 osoby. Studia niestacjonarne podjęły 4 osoby, a 11 absolwentów kontynuuje naukę w szkołach policealnych. O 9 absolwentach brak danych.

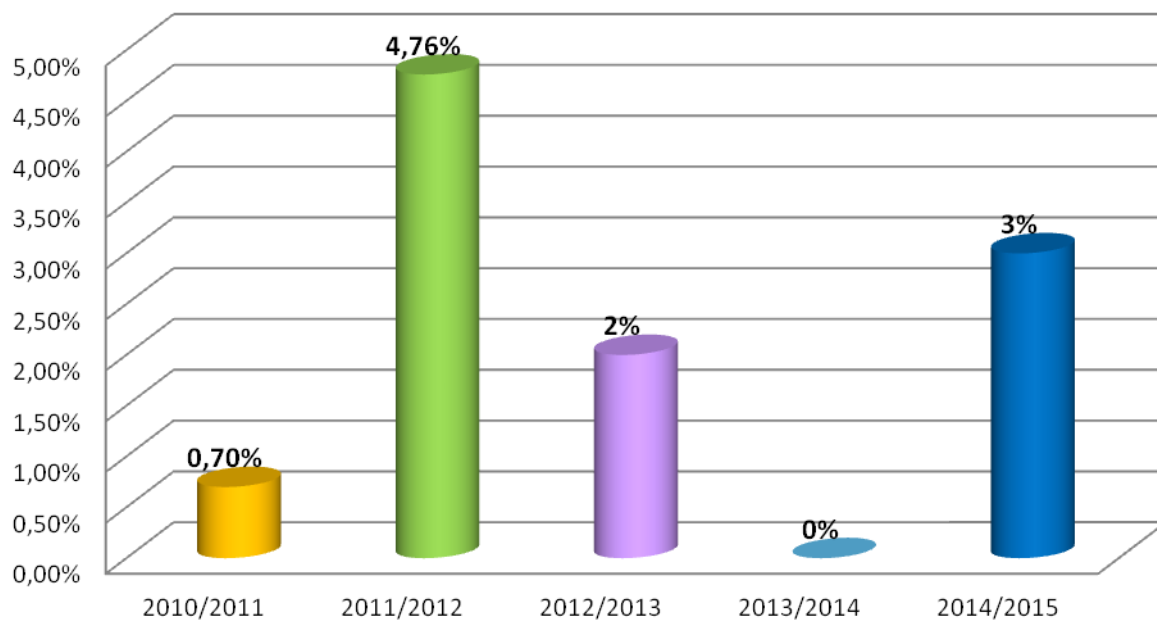
Porównanie z poprzednimi rocznikami

	2011/2012	2012/2013	2013/2014	2014/2015
Liczba absolwentów , którzy ukończyli szkołę	147	153	76	83
Liczba absolwentów, o których losach były podane informacje	147	128	61	74
Liczba absolwentów , która podjęła pracę w kraju	31,29%	38%	43%	55%
Liczba absolwentów, która podjęła pracę za granicą	4,76%	2%	0%	3%
Absolwenci, którzy kontynuują naukę	68,27%	66%	74%	51%
Praca zgodna z kierunkiem kształcenia w technikum	24% (6 absolwentów)	38% (11 absolwentów)	100% (9 absolwentów)	32% (13 absolwentów)
Kontynuacja nauki zgodna z rozszerzeniem (kierunkiem kształcenia)	46%	54%	47%	58%
Studia stacjonarne	62,14%	73%	69%	60%
Studia niestacjonarne	19,42%	15%	11%	11%
Szkoły policealne	18,44%	12%	20%	29%

Liczba absolwentów, która podjęła pracę w kraju



Liczba absolwentów, która podjęła pracę za granicą



Jaki procent absolwentów technikum, podjęło pracę zgodnie z kierunkiem kształcenia

